

Cabirol
LE BIJOU DESSINÉ

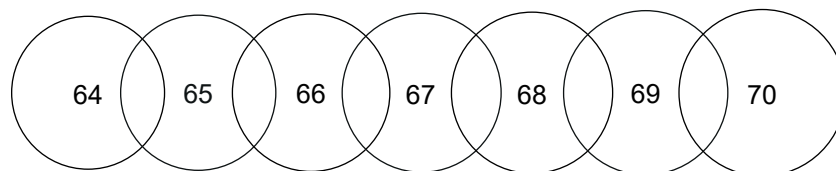
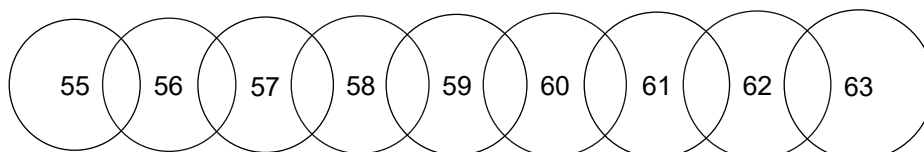
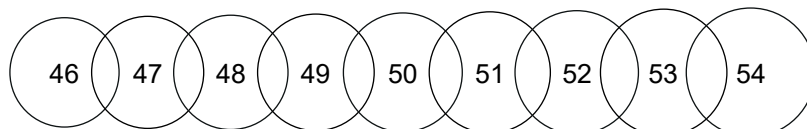
cabirol-joaillerie.com

Important : Imprimez ce document sans mise à l'échelle
(Imprimer > Gestion de la page > Mise à l'échelle : aucune)

Vérifiez que le trait ci dessous mesure bien 15cm

Comment mesurer votre tour de doigt?

Il vous suffit d'utiliser un anneau uniforme (une alliance par exemple), que vous posez sur le cercle approchant le plus de sa circonférence. Quand le trait noir entourant le cercle dessiné touche l'intérieur de votre anneau, celui-ci correspond à votre tour de doigt, si une partie du cercle est masquée, essayez un cercle de diamètre inférieur.



En cas de besoin, vous pouvez nous contacter au 06 87 17 39 32